

Roberto Valturio DE RE MILITARI

Editio 2006 Guaraldi/Y Press

Consigli e suggerimenti per una fruizione ottimale del DVD

Delle quattro versioni presenti sul CDRom **“Valturio – De re militari”**, solo la copia **“A”**, quella della Biblioteca Civica di Verona, è stata trattata con il sistema **“OCR”** (Optical Character Recognition - riconoscimento ottico dei caratteri), ossia si è provveduto alla conversione dell'*immagine* contenente testo – la pagine del volume antico – in *testo modificabile* con un normale programma di videoscrittura (come Word).

Le altre versioni:

“B” - De re militari – Verona – Biblioteca Gambalunga di Rimini

“C” - De re militari (italiano) Traduz. di P. Ramusio – Biblioteca Civica di Verona

“D” - De re militari – Biblioteca Apostolica Vaticana

sono solo l'esatta riproduzione dei testi antichi, i quali, pur essendo sfogliabili come un vero e proprio libro – come anche la copia **“A”** – non permettono di effettuare ricerche o copiatura di testo (se non sotto forma di immagine).

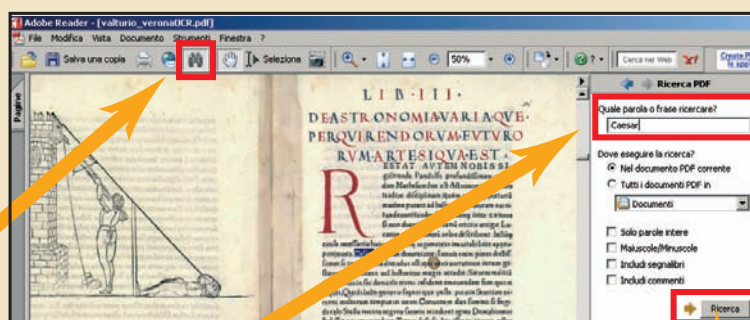


Ricerche:

Per ricercare una parola, parte di una parola, le ricorrenze di un nome, o una frase intera si dovrà procedere come segue:

posizionarsi su una pagina contenente testo;

clickare sull'icona **Ricerca** (binocolo), quindi digitare la parola da ricercare nel riquadro **Quale parola o frase ricercare?**, quindi clickare sul pulsante **Ricerca**.



Nel caso indicato in figura nel riquadro Ricerca è stata inserita la parola **Caesar**.

Ovviamente si potrà procedere anche senza l'ausilio delle icone, ma semplicemente utilizzando la barra dei menu come segue:

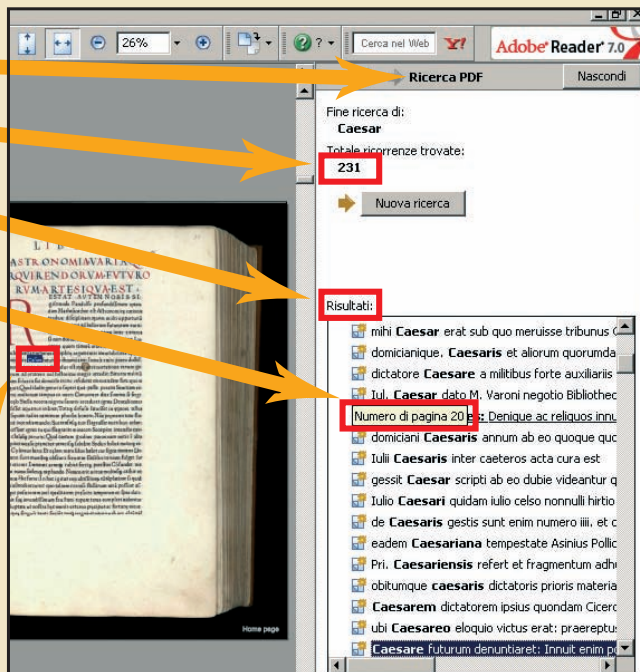
Modifica → **Cerca** → **Invio**

Otterremo la stessa maschera di cui sopra: quindi procedere inserendo nel riquadro **Quale parola o frase ricercare?** il testo da ricercare.

Come si può vedere nella immagine successiva nel riquadro **Ricerca PDF** troveremo:

- il **Totale delle ricorrenze trovate**;
- nella casella **Risultati** appaiono tutte le **righe** che, in qualunque modo, contengono o la parola o le lettere, inserite nel riquadro **Quale parola o frase ricercare?**; sono presentate anche la parola che precede e le dodici parole che seguono quella ricercata;
- passando sopra la riga con il mouse, appare anche il numero della pagina dove la parola si trova.

Cliccando sulla riga si ottiene il rimando alla pagina e alla parola corrispondente alla ricerca (viene **evidenziata in azzurro**).



Selezione e copia/incolla di parole, parti di parola, frasi o pagine di testo.

Per copiare una pagina o parte di testo, cliccare sull'icona **Seleziona**, quindi posizionarsi sul testo da copiare (il mouse assumerà la forma di una I) evidenziandolo.

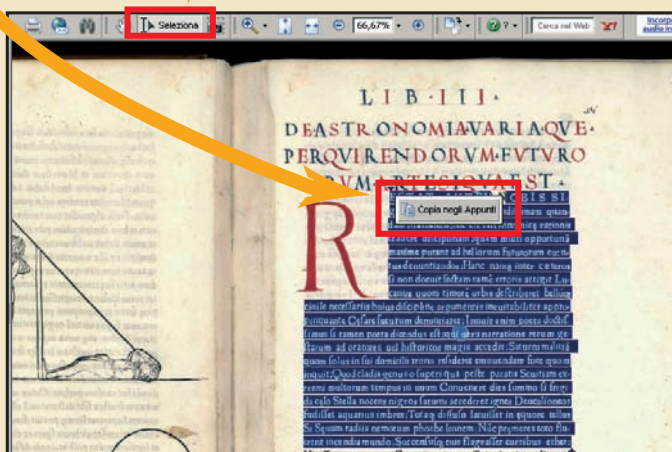
Apparirà la finestra **Copia negli appunti**: cliccare sulla stessa.

Quindi aprire un file di **Word** (se non già fatto).

Cliccare su **Incolla**

Il testo apparirà in formato Word, le parole saranno leggibili per intero e senza le abbreviazioni. Ecco come appare, qui di seguito, il testo selezionato, copiato e incollato:

*RESTAT AUTEM NOBIS Sigmunde
Pandulfe profundissimam quandam
Matheseos: hoc est: Astronomicae rationis
tradere disciplinam: quam multi opportunam
maxime putant ad bellorum futurorum eventus
denuntiandos: Hanc nanque inter caeteros
si non docuit sectam tamen erroris attingit Lucanus
quom timorem urbis describeret bellumque
civile necessariis huius disciplinae argumentis inevitabiliter
appropinquante
Caesare futurum denuntiaret: Innuit enim poeta doctissimus
si tamen poeta dicendus est: qui vera narratione rerum gestarum
ad oratores vel historicos magis accedit. Saturni malitiam
quom solus in sui domicilii trono resideret emovendam fore
quom
inquit: Quod cladis genus o superi qua peste paratis Sevitiarum
extremi
multorum tempus in unum Convenere dies summo si frigida
caelo Stella nocens nigros saturni accederet ignes Deucaliones
fudisset aquarius imbres: **Totaque** diffuso latuisset in aequore
tellus
Si Saevum radiis memoem phoebe leonem: Nunc praemeses
toto fluerent
incendia mundo: Succensusque tuis flagrasset curribus ether:*



A puro titolo di esempio si veda la parola **Totaque** nel testo antico, dove la 'que' non risulta leggibile, mentre l'operazione di copiatura presenta il testo esatto che si trova nascosto sotto l'immagine del foglio antico.

Questo testo potrà essere utilizzato come un normalissimo testo Word.

Anche in questo si potrà procedere senza l'uso delle icone, utilizzando la barra dei menu come segue:

Strumenti → **Base** → **Seleziona** → **Invio**

Otterremo la stessa maschera di cui sopra.